



La salud
es de todos

Minsalud



INSTITUTO
NACIONAL DE
SALUD



INSTITUTO
NACIONAL DE
SALUD

CHARLA CIENTÍFICA INS FEBRERO

Grupo Atención al Ciudadano y Correspondencia

contactenos@ins.gov.co

Mayo 2021

OBJETIVO DE LA MEDICIÓN

Transferir conocimiento y socializar resultados de proyectos y actividades de investigación generados a través de las redes de conocimiento que han sido de iniciativa y liderazgo en el INS mediante la modalidad de panel científico y académico.

Fortalecer capacidad de diálogo científico mediante la realización de encuentros académicos con diferentes actores que hacen parte integral de las redes de conocimiento en donde participa el INS

Aumentar la visibilidad del INS mediante la interacción con diferentes actores de la comunidad científica y académica tanto internos como externos al Instituto.



SINOPSIS

El día 26 de febrero de 10 a 12:15 pm, se desarrolló la Charla Científica general titulada “*La secuenciación de próxima generación como una herramienta para la caracterización de la biodiversidad de microorganismos de interés en salud pública y especies silvestres en Colombia*” en este contexto se desarrollaron 5 charlas relacionadas:

- Programa Nacional de Vigilancia Genómica del SARS-CoV-2.
- Impacto de la vigilancia genómica en la atención de la emergencia de SARS-CoV-2.
- Virodiversidad en ecosistemas naturales: evidencia de circulación de nuevos virus en mosquitos hematófagos
- ¿Cómo las herramientas genéticas aportan al estudio y conservación de la biodiversidad?
- La importancia de la secuenciación para la identificación de la enfermedad febril X.

Se contó con la participación de 5 panelistas investigadores que fueron: Marcela María Mercado Reyes y Katherine Laiton Donato del INS, José Usme Ciro de la Universidad Cooperativa de Colombia, Nicolás David Franco Sierra del Instituto Humboldt y Juan Pablo Hernandez Ortiz. Director Colombia/Wisconsin One-Health Consortium de la Universidad Nacional de Colombia, Medellín. Además se tuvo como moderador de la Charla a Diego Alejandro Álvarez Díaz del INS.



METODOLOGÍA

Tabla No 1 Metodología del evento

NOMBRE DEL PRODUCTO O SERVICIO EVALUADO	Transferencia y apropiación social del conocimiento en salud y ciencias biomédicas.
NOMBRE DEL INFORME	Charla Científica INS Febrero
DIRECCIÓN RESPONSABLE DE LA ACTIVIDAD	Dirección de Investigación en Salud Pública
TÉCNICA DE RECOLECCIÓN	Virtual
TAMAÑO DE LA MUESTRA	Teniendo una población total de 241 participantes, se realiza el cálculo del tamaño de la muestra con confiabilidad del 45%, como resultado se obtienen 9 encuestas efectivas según la muestra requerida.
No. DE ENCUESTADOS ANULADOS	No se generó anulación a ningún registro diligenciado ni de observaciones.
FECHA DE LA APLICACIÓN	26 Febrero de 2021

Fuente: Información obtenida mediante registro de encuestas analizada por el Grupo de Atención al Ciudadano y Correspondencia.



ESCALA VALORATIVA

De acuerdo con los aspectos a evaluar durante la presente medición para determinar la satisfacción se cuenta con las siguientes variables:

Tabla No. 2 Escala valorativa

CALIFICACIÓN	VALORACIÓN
Excelente	5
Muy Bueno	4
Bueno	3
Regular	2
Deficiente	1

Fuente: Definición de escala según POE-A08.0000-001



VARIABLES A EVALUAR

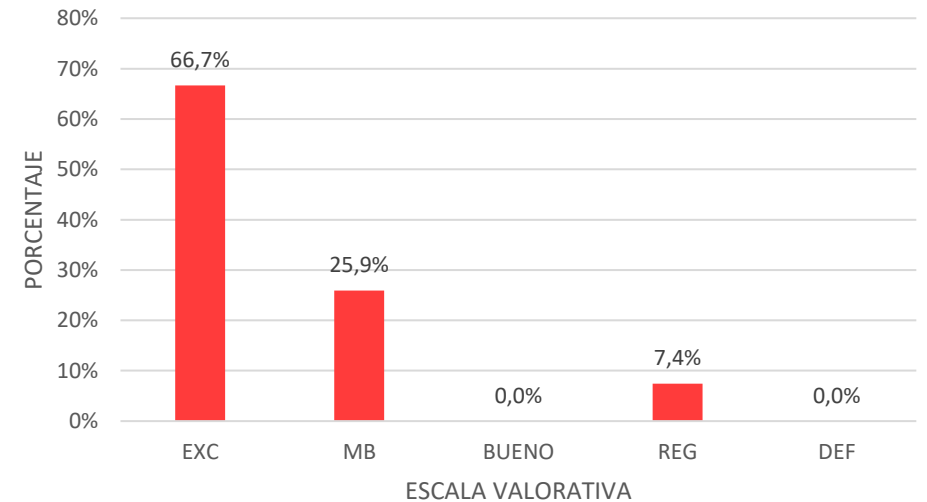
Componente I. Competencias del conferencista

De los 9 registros obtenidos se obtuvo la siguiente calificación:

- a. Claridad del tema 6 Excelente, 2 Muy bueno, y 1 Regular.
- b. Material de apoyo 6 Excelente, 2 Muy bueno y 1 Regular.
- c. Cumplimiento de expectativas, 7 Excelente, 1 Muy bueno y 1 Regular.
- d. Utilidad de la información para su trabajo: 6 Excelente y 3 Muy bueno

Gráfico No.1. Competencia del facilitador / conferencista

COMPETENCIA DEL FACILITADOR / Moderador:
Diego Alejandro Álvarez Díaz



Fuente: Análisis de la información presentada en encuestas de satisfacción.



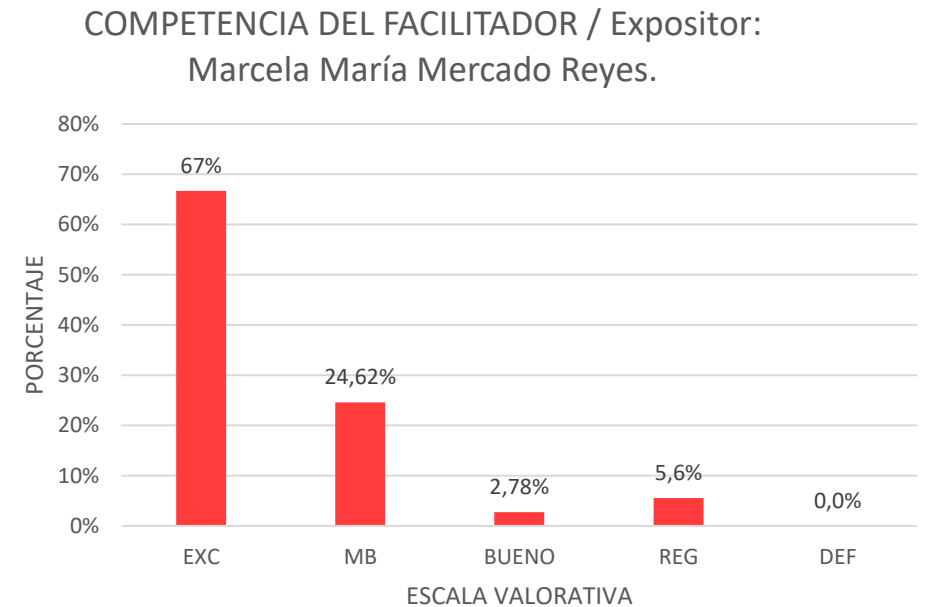
VARIABLES A EVALUAR

Componente I. Competencias del conferencista

De los 9 registros obtenidos se obtuvo la siguiente calificación:

- a. Claridad del tema 6 Excelente, 2 Muy bueno, y 1 Regular.
- b. Material de apoyo 6 Excelente, 2 Muy bueno y 1 Regular.
- c. Cumplimiento de expectativas, 6 Excelente, 2 Muy bueno y 1 Regular.
- d. Utilidad de la información para su trabajo: 6 Excelente y 3 Muy bueno

Gráfico No.2. Competencia del facilitador / conferencista



Fuente: Análisis de la información presentada en encuestas de satisfacción.



VARIABLES A EVALUAR

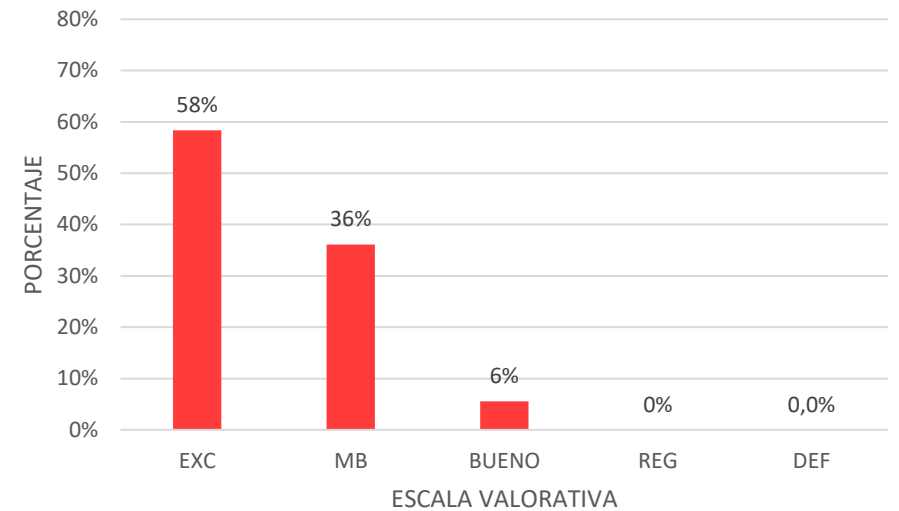
Componente I. Competencias del conferencista

De los 9 registros obtenidos se obtuvo la siguiente calificación:

- Claridad del tema 6 Excelente, 2 Muy bueno, y 1 Regular.
- Material de apoyo 6 Excelente, 2 Muy bueno y 1 Regular.
- Cumplimiento de expectativas, 7 Excelente, 1 Muy bueno y 1 Regular.
- Utilidad de la información para su trabajo: 6 Excelente y 3 Muy bueno

Gráfico No.3. Competencia del facilitador / conferencista

COMPETENCIA DEL FACILITADOR / Expositor:
Katherine Laiton Donato.



Fuente: Análisis de la información presentada en encuestas de satisfacción.



VARIABLES A EVALUAR

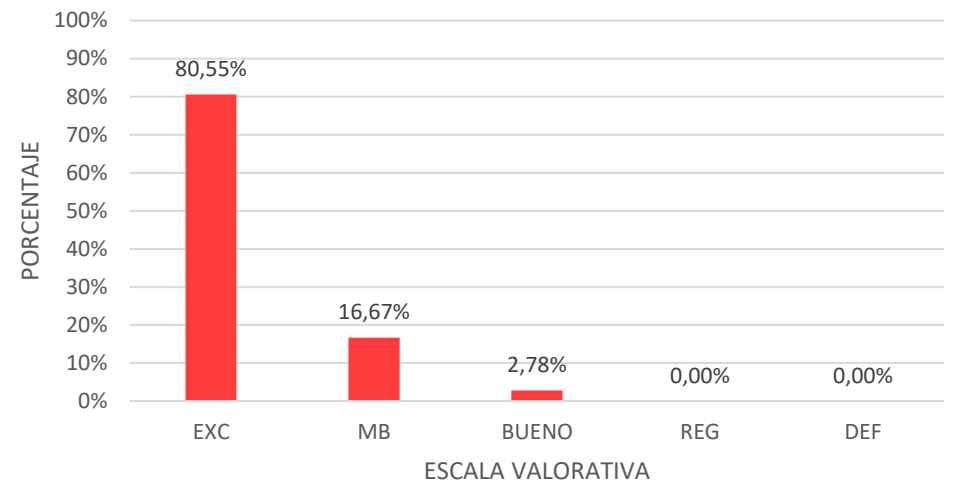
Componente I. Competencias del conferencista

De los 9 registros obtenidos se obtuvo la siguiente calificación:

- a. Claridad del tema 7 Excelente y 2 Muy bueno.
- b. Material de apoyo 8 Excelente y 1 Muy bueno.
- c. Cumplimiento de expectativas, 7 Excelente y 2 Muy bueno.
- d. Utilidad de la información para su trabajo: 7 Excelente, 1 Muy bueno y 1 Bueno.

Gráfico No.4. Competencia del facilitador / conferencista

COMPETENCIA DEL FAVILITADOR / Expositor: José Usme Ciro



Fuente: Análisis de la información presentada en encuestas de satisfacción.



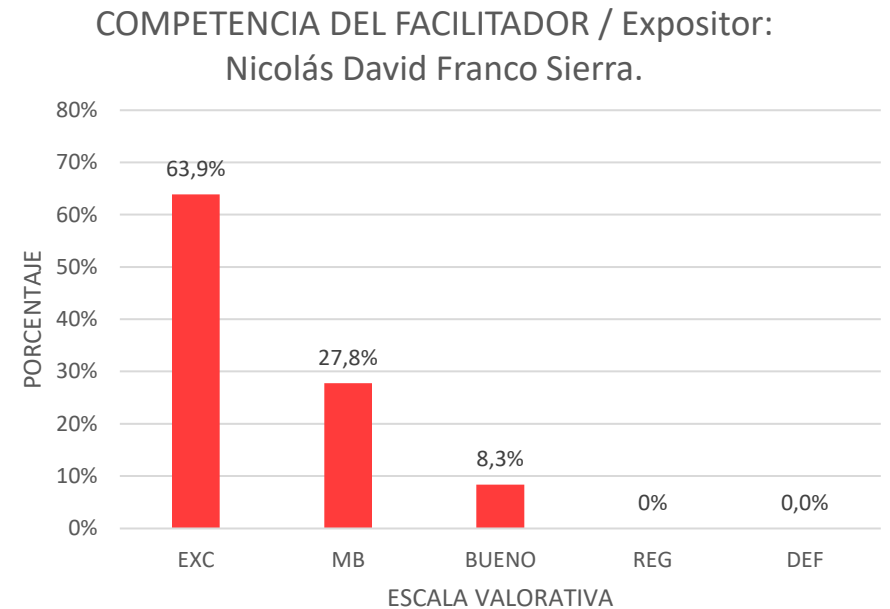
VARIABLES A EVALUAR

Componente I. Competencias del conferencista

De los 9 registros obtenidos se obtuvo la siguiente calificación:

- a. Claridad del tema 5 Excelente y 4 Muy bueno.
- b. Material de apoyo 7 Excelente y 2 Muy bueno.
- c. Cumplimiento de expectativas, 5 Excelente, 3 Muy bueno y 1 Regular.
- d. Utilidad de la información para su trabajo: 6 Excelente, 1 Muy bueno y 1 Bueno.

Gráfico No. 5. Competencia del facilitador / conferencista



Fuente: Análisis de la información presentada en encuestas de satisfacción.



VARIABLES A EVALUAR

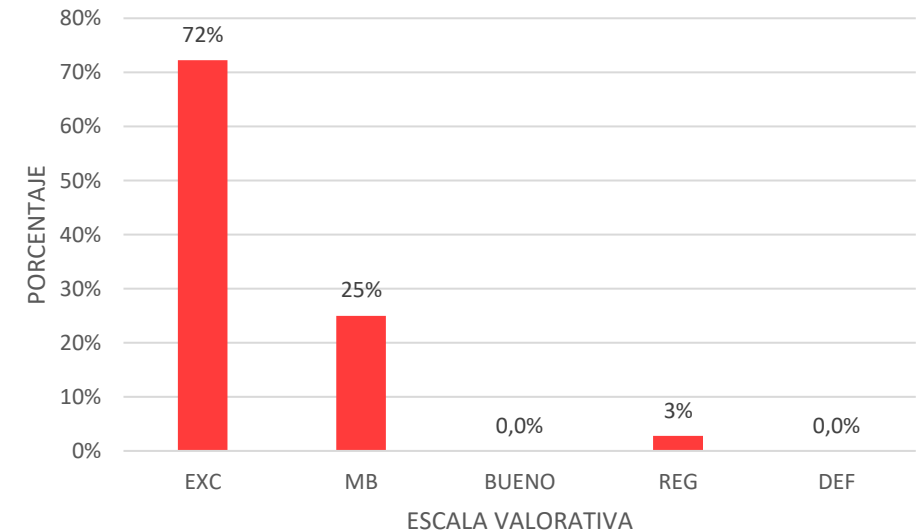
Componente I. Competencias del conferencista

De los 9 registros obtenidos se obtuvo la siguiente calificación:

- a. Claridad del tema 7 Excelente y 2 Muy bueno.
- b. Material de apoyo 6 Excelente y 3 Muy bueno.
- c. Cumplimiento de expectativas, 7 Excelente y 2 Muy bueno.
- d. Utilidad de la información para su trabajo: 6 Excelente, 2 Muy bueno y 1 Regular.

Gráfico No. 6. Competencia del facilitador / conferencista

COMPETENCIA DEL FACILITADOR / Expositor:
Juan Pablo Hernández Ortiz.



Fuente: Análisis de la información presentada en encuestas de satisfacción.

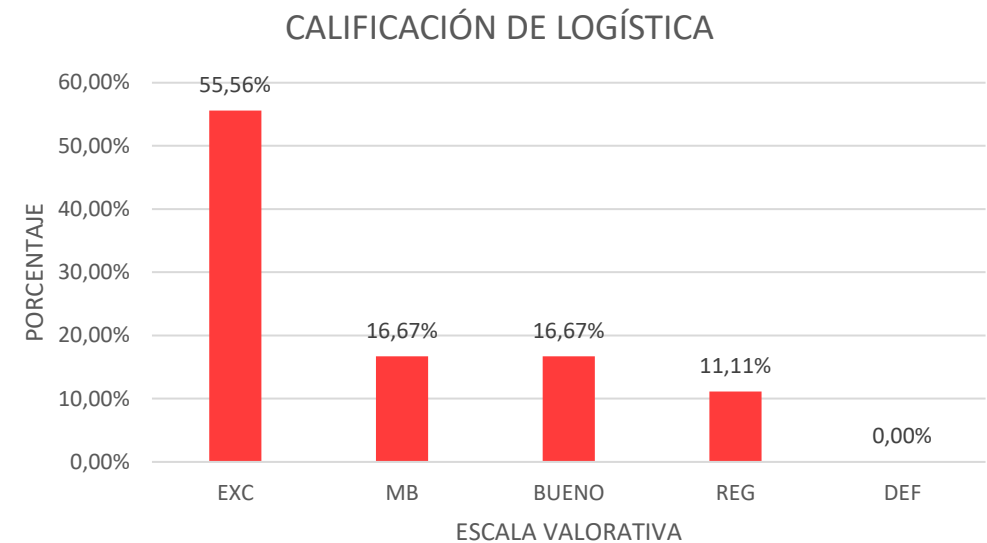


LOGÍSTICA

De los 9 registros obtenidos se obtuvo la siguiente calificación:

- a. Los canales utilizados permitieron la conexión adecuada: Excelente 5, Muy bueno 1, Bueno 2 y Regular 1.
- b. Indique si se cumplió con la programación y horarios: Excelente 5, Muy bueno 2, Bueno 1 y Regular 1.

Gráfico No. 7. Calificación de la logística



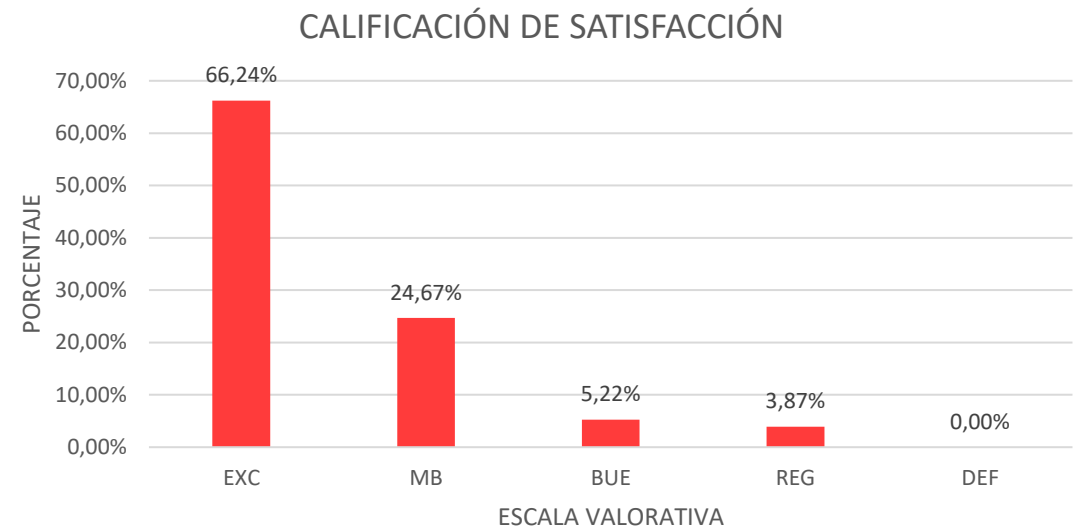
Fuente: Análisis de la información presentada en encuestas de satisfacción.



CALIFICACIÓN DE LA SATISFACCIÓN

El nivel de satisfacción total, arroja como resultado un 96,13% comprendido entre el resultado del Excelente 66,24%, Muy Bueno 24,67% y Bueno 5,22%.

Gráfica No. 8 Calificación de la satisfacción



Fuente: Análisis de la información presentada en encuestas de satisfacción.



OBSERVACIONES Y RECOMENDACIONES PRESENTADAS POR LOS PARTICIPANTES

Dentro de las observaciones registradas por los participantes se encontró la siguiente información:

- Excelente trabajo del INS, tanto como el trabajo de los Científicos Expositores.
- Muy desorganizado, el chat repleto de preguntas y de sandeces en igual forma. Vine en recomendación por una compañera de Universidad en la que trabajo para ver el uso de Nanopore en Colombia. Los resultados y la discusión de Nanopore estuvo muy débil mientras que la investigación mas concreta, y clara, era generalmente viral y parecían ser resultados de Illumina.
- Muy buena la Charla Científica.
- Falta la emisión de certificado de asistencia y/o participación ya que se requiere un soporte para la entidad en la cual trabajo.
- El enlace dado en la inscripción no sirvió, tocó buscarlo en YouTube.



OBSERVACIONES PARA RENDICIÓN DE CUENTAS

Durante el evento se generaron las siguientes observaciones para ser tenidas en cuenta para la siguiente rendición de cuentas:

- Se solicita información relacionada con convenios y alianzas.
- Relaciones entre Biodiversidad y expansión-reducción de enfermedades virales sobre las poblaciones humanas.



CONCLUSIONES

- La realización del evento, genera resultados satisfactorios en la percepción de los asistentes brindando calificación alta en los ítems evaluados.
- Se evidencia capacidad en manejo de la información por parte de los expositores y la logística es acorde a la capacidad exigida para el manejo virtual.
- Se identifica en los participantes su deseo de vincularse en otros eventos liderados por la Dirección de Investigación del INS, frente a los temas de interés que se brindan.



INS



Investiga



Coordina



Vigila



Observa



Produce



Capacita